

2008 6,8 €.

(5) 150 %

15

2020.

(2) (10) 18 01 / 01 / 2009

10 % ()

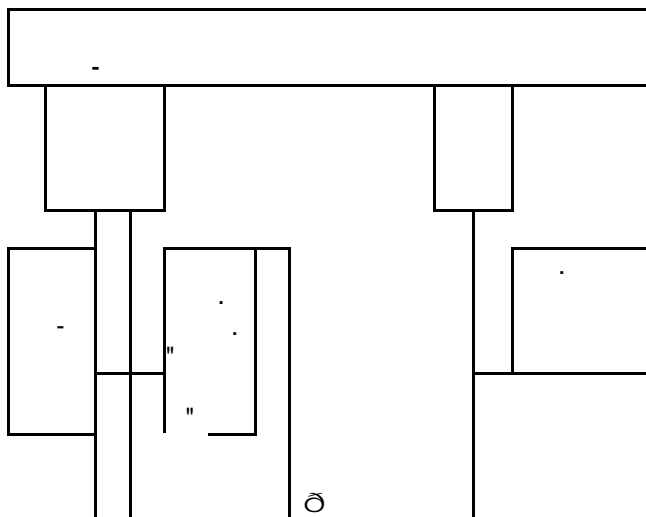
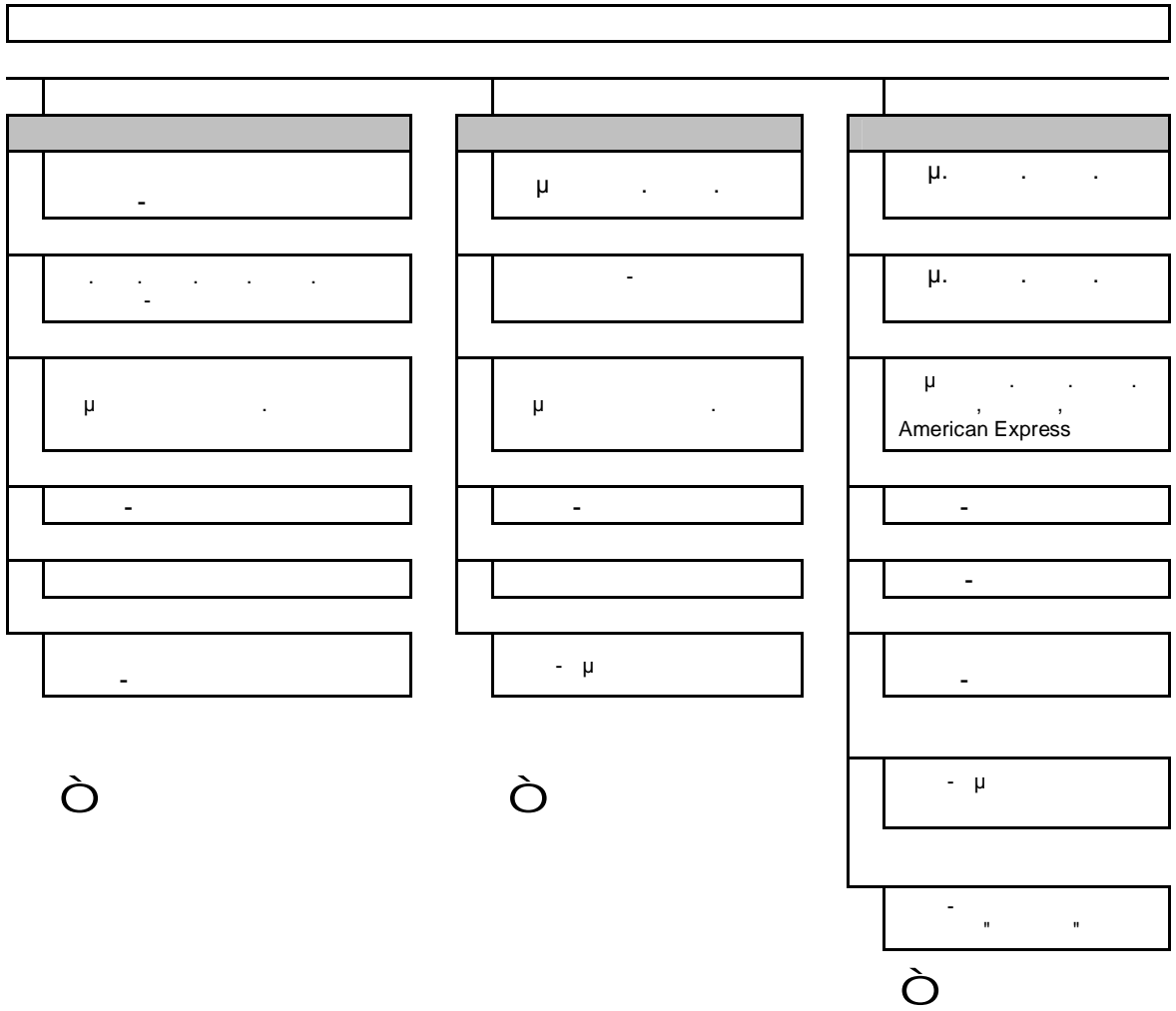
70 %

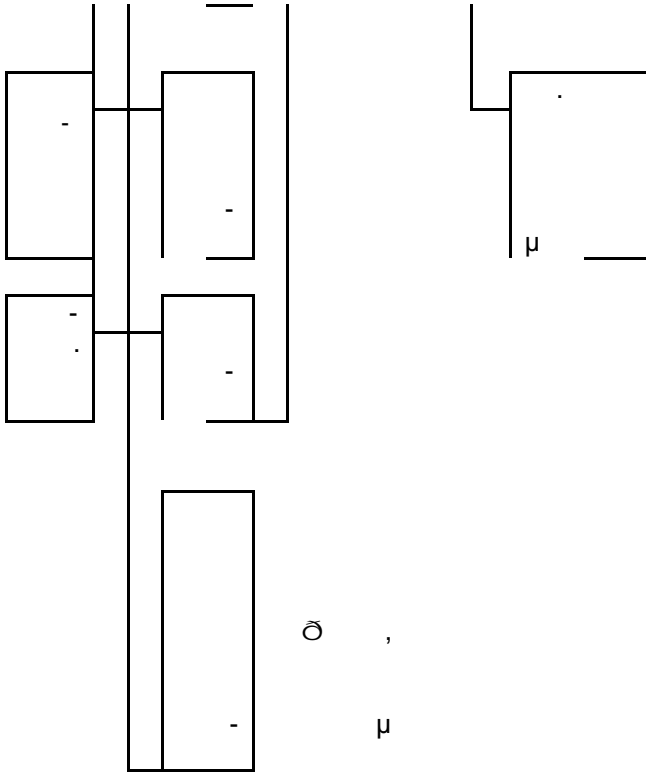
15 %

(5)

40 .€.

70 %





Ø ,
 μ

31 / 12 / 1982 μ μ 31 / 12 / 1982
 μ

Ø 35 ()

Ø 6μ μ μ 1978
 6μ . 35 ()
).

μ μ 2013
 μ

. , 30 , 80 %
 35 80 % (μ) .

μ (2) μ (μ μ 1992). 80

% μ μ μ μ 31 / 12 / 2007
 μ 79 % μ

μ 2008.2009 : 78 % μ 2008 -
 20092010 : 77 % (3) 2011 : 76 % (4)

2012 : 75 % 5 ' & 2017 : 70 %

5 ' . μ 2008

μ .

Ø 61 24 %

Ø 60 30 %

μ 31 / 12 / 1992 μ

μ

μ μ

μ

μ

μ

μ

μ

μ

μ

1993

μ

μ 25

60

μ
55

μ

μ

μ 25

μ

6 %

μ

μ

1993

μ

μ

μ

μ
25

μ

μ

μ

50

55

80 %

μ

32

50

μ

μ

μ

μ

μ

μ

μ

μ

μ

μ

μ

31 / 12 / 1982

			3655 /	
			2008	
	25		25	
1974	1999	2007 (33 .)		
1975	2000	2009 (33 ½ .)		
1976	2001	2010 (34 .)		
1977	2002	2012 (34 ½ .)		
1978	2003	2013 (35 .)		
1979	2004	2014 (35 .)		
1980	2005	2015 (35 .)		
1981	2006	2016 (35 .)		
1982	2007	2017 (35 .)		

31 / 12 / 1982

(50% &)

(67% &

)

15		
1992	15	42
1993	15,5	42,5
1994	16	43
1995	16,5	43,5
1996	17	44
1997	17,5	44,5
1998	17,5	50
1999	17,5	50
2000	17,5	50
2001	17,5	50
2002	17,5	50
μ 24,5		

15		
2003	18	50
2004	18,5	50
2005	19	50
2006	19,5	50
2007	20	50
2008	20,5	50
2009	21	50
2010	21,5	50
2011	22	50
2012	22,5	50
2013	23	50
2014	23,5	50
2015	24	50
2016	24,5	50

31 / 12 / 1982

(50% &)

(67% &

)

15		
2003	25	. . .
2004	25,5	. . .
2005	26	. . .
2006	26,5	. . .
2007	27	. . .
2008	27,5	. . .
2009	28	. . .
2010	28,5	. . .
2011	29	. . .
2012	29,5	. . .
2013	30	. . .
2014	30,5	. . .
2015	31	. . .
2016	31,5	. . .
2017	32	. . .

31 / 12 / 1982

15		
1992	15	53
1993	15,5	53
1994	16	53
1995	16,5	53
1996	17	53
1997	17,5	53

15		
1992	22	. . .
1993	22,5	. . .
1994	23	. . .
1995	23,5	. . .
1996	24	. . .
1997	24,5	. . .

1998

31 / 12 / 1982

15		
1998	18	58,5
1999	18,5	59
2000	19	59,5
2001	19,5	60
2002	20	60
2003	20,5	60
2004	21	60
2005	21,5	60
2006	22	60
2007	22,5	60
2008	23	60
2009	23,5	60
2010	24	60
2011	24,5	60

15		
1998	25	. . .
1999	25,5	. . .
2000	26	. . .
2001	26,5	. . .
2002	27	. . .
2003	27,5	. . .

2004	28
2005	28,5
2006	29
2007	29,5
2008	30
2009	30,5
2010	31
2011	31,5

31/12/1982

25		
1997	25	53
	32
25		
1998	25	58,5
1999	25	59
2000	25	59,5
2001	25	60

25

25		
1998	32,5
1999	33
2000	33,5
2001	34
2002	34,5

μ 1976 / 91 μ 1983 - 1992 μ 2084 / 92 μ 1902 / 1990,
 μ 01 / 01 / 1983 μ 31 / 12 / 1992 μ
 μ μ μ (-), 50

01 / 01 / 1983

31 / 12 / 1992

		&		
	25 /		25 /	
1983	2008	2008 + 65 + 58	2018 2020	2008 + 65 2020
1984	2009	2009 + 65 + 58	2019 2021	2009 + 65 2021
1985	2010	2010 + 65 + 58	2020 2022	2010 + 65 2022
1986	2011	2011 + 65 + 58	2021 2023	2011 + 65 2023
1987	2012	2012 + 65 + 58	2022 2024	2012 + 65 2024
1988	2013	2013 + 65 + 58	2023 2025	2013 + 65 2025
1989	2014	2014 + 65 + 58	2024 2026	2014 + 65 2026
1990	2015	2015 + 65 + 58	2025 2027	2015 + 65 2027
1991	2016	2016 + 65 + 58	2026 2028	2016 + 65 2028
1992	2017	2017 + 65 + 58	2027 2029	2017 + 65 2029

31 / 12 / 1992
60

μ 01 / 01 / 1983 μ
μ μ μ μ 25

1/1/1993

1. & (-
) μ μ :

∅ 25 65

Ø 37

Ø 65

Ø μ 35 60 μ μ μ :

Ø μ 35 55 (μ μ μ 143, .6).

Ø _____ 60 μ μ μ μ 15

2. μ μ

25 55

37 μ μ μ μ 25 50

3. 2 01 / 01 /

2013 :

1. (3) μ 20 59
56 (3)

2. (4) μ 20 57
53 (4)

3. (5) μ 20 55
50 (5)

(1993) μ 01 / 01

/ 1993 μ , μ μ 55 μ μ μ 2009.

(1) μ μ

01 / 01 / 1993

		35	
1993	2028	2028 65	2030
1994	2029	2029 65	2031
1995	2030	2030 65	2032
1996	2031	2031 65	2033
1997	2032	2032 65	2034
1998	2033	2033 65	2035
1999	2034	2034 65	2036
2000	2035	2035 65	2037
2001	2036	2036 65	2038
2002	2037	2037 65	2039

μ 60 μ μ μ μ (15)

/	/			31/12/2007	01/01/2008
31 / 12 / 1982	31 / 12 / 2007	15----30	50%---80% (2%)		2008
		30----35	80%		
		36----40	81,6----88% (1,6 %)		
		40	88%		
	01 / 01 / 2008		1%	-----	

